



THACH ANH VANG


HƯỚNG DẪN SỬ DỤNG Stretch & recovery tester

Thiết bị thử độ đàn dài



Thạch Anh Vàng
+84 (0) 932 718 338
ts1@thachanhvang.com

Cấu tạo Stretch & Recovery tester



Vận hành

Thông tin an toàn


Stretch tester phải được đặt ở vị trí an toàn, tránh việc đi qua lại nhiều.

Để tránh trường hợp tã có thể rơi xuống, người sử dụng nên mang giày bảo hộ hoặc đánh dấu khu vực không đặt chân trên sàn đặt **Stretch tester**.


Không để ngón tay vào giữa các ngàm kẹp.

Điều chỉnh và di chuyển ngàm kẹp

Ngàm kẹp có thể được trượt lên xuống bằng cách vặn con ốc màu đen ngược kim đồng hồ để di chuyển, muốn khóa ngàm kẹp thì vặn theo chiều kim đồng hồ.



Ngàm kẹp phía trên được mở bằng cách kéo tay cầm màu đỏ xuống. Muốn đóng thì đẩy tay cầm màu đỏ lên.



Ngàm kẹp phía dưới được mở bằng cách đẩy tay cầm màu đỏ lên. Muốn đóng thì kéo tay cầm màu đỏ xuống.

Hướng dẫn vận hành Recovery test



Cách gắn mẫu:

- Chuẩn bị mẫu thử nghiệm
- Mở ngàm kẹp trên và gắn mẫu vào, sau đó mở ngàm kẹp dưới và gắn đầu còn lại vào ngàm kẹp dưới

Stretch test



Cách gắn mẫu:

- Chuẩn bị mẫu thử nghiệm
- Gắn mẫu vào móc trên, sau đó gắn đầu còn lại vào móc dưới đã bao gồm tải.



THACH ANH VANG CO., LTD (TAV)

Ho Chi Minh City Office:

No. 8, Street 9, An Phu Ward, District 2, Ho Chi Minh City

Phone: +84 28 225 345 88

Ha Noi Office:

2806, Park 8, Times City Park Hill. No. 25, Lane 13, Linh Nam Street,
Mai Dong Ward, Hoang Mai District, Hanoi

Phone : +84 934 198 338

Email : info@thachanhvang.com;

Website: www.thachanhvang.com

Linkedin: Thach Anh Vang Co.

Facebook: Thach Anh Vang