

Labtex



THẠCH ANH VÀNG

HƯỚNG DẪN SỬ DỤNG

Labtex LBT-M6D

Máy sấy lồng ngang



Thạch Anh Vàng
+84 (0) 932 718 338
ts1@thachanhvang.com

TIÊU CHUẨN

Các tiêu chuẩn máy sấy Labtex LBT-M6D đáp ứng:

- AATCC TM88B
- AATCC TM88C
- AATCC 124
- AATCC 135
- AATCC 143
- AATCC 150
- AATCC LP1-2018

NGUYÊN TẮC AN TOÀN

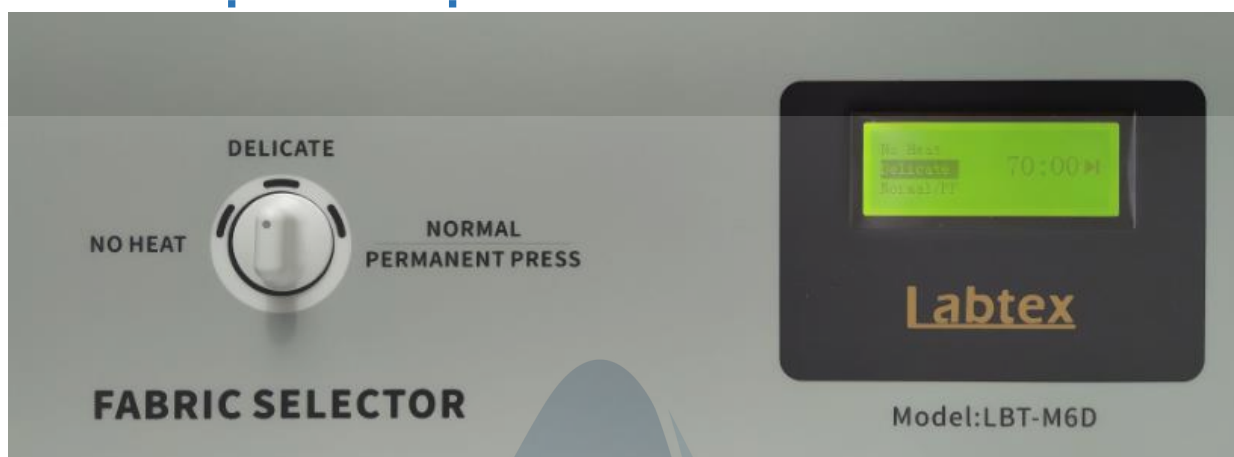
- Đọc hết Quick Start trước khi sử dụng.
- Đảm bảo ngắt nguồn điện khi tháo lắp, sửa chữa.




CÀI ĐẶT THỜI GIAN



- Sử dụng nút xoay để thay đổi thời gian sấy, thời gian mặc định sẽ là 70 phút.
- + Xoay sang trái để giảm thời gian.
- + Xoay sang phải để tăng thời gian.

GIAO DIỆN SỬ DỤNG



- Sử dụng núm xoay bên trái để tùy chọn chương trình sấy, mỗi chương trình sẽ tương ứng với nhiệt độ khác nhau.
- Có 3 chương trình sấy:
 - + No Heat (Sấy không gia nhiệt).
 - + Delicate (Sấy nhiệt độ thấp).
 - + Normal/ Permanent Press (Sấy nhiệt độ cao).
- Các thông số cài đặt về thời gian và chương trình sẽ được hiển thị trên màn hình.
- Để bắt đầu chu trình sấy, các thông số về chương trình sấy và thời gian và được cài đặt trước, sau khi đã cho tải vào lồng máy, nhấn nút điều chỉnh thời gian  để bắt đầu, đèn chỉ thị màu xanh sáng.
- Sau khi hoàn tất chu trình sấy, thiết bị sẽ tự động dừng lại và đèn chỉ thị màu đỏ sáng
- Trong khi thiết bị đang hoạt động để tạm thời dừng lại, nhấn nút điều chỉnh thời gian .
- Để hủy chương trình đang chạy, nhấn và giữ nút điều chỉnh thời gian  trong 3 giây.
- Đối với chương trình “Delicate” và “Normal/ Permanent Press”, thời gian làm mát sẽ là 10 phút được thêm vào tổng thời gian của chu trình.